THE ROOTS
STOCK BROKERAGE HOUSE
المؤشرات العالمية وفئات المستثمرين
التعليق على مؤشر EGX30
التعليق على مؤشر EGX70
الدعم والمقاومة لأسهم EGX30
التحليل الفنى لبعض الأسهم
الجمعيات والكوبونات

الخميس ٢٢ ديسمبر ٢٠١٦

www.therootsbh.com

إدارة التحليل الفني
سامح غريب

قيمة تداول اخر جلسة بالجنية المصري

2.119.849.000

وثيقة إستثمار صندوق المؤشر

	السعر فى بدء التداول 2014/1/14	السعر فى الجلسة	التغيير %
الوثيقة	10	12.98	29.80%
المؤشر	9308	12366	32.85%

فئات المستثمرين

المصريين	صافي بيع ١٦٦،٥٧٧،٣٥٤ ج
العرب	صافي شراء ٩٠،٨٦٤،٧٧٣ ج
الاجانب	صافي شراء ٧٥،٧١٢،٥٨١ ج

إقفالات اهم المؤشرات العربية والعالمية

EGX30	12366	+ 1.80 %
EGX20 Capped	12468	+ 2.63 %
EGX50 EWI	1943	+ 1.07 %
EGX70	462	+ 0.23 %
EGX100	1097	+ 0.33 %
DOW JONES	19941	- 0.16 %
NASDAQ	5471	- 0.23 %
S & P	2265	- 0.25 %
FTSE 100	7041	- 0.04 %
SAUDI	7056	+ 0.36 %
DUBAI	3520	+ 0.43 %
KUWAIT	5672	+ 0.08 %
GOLD ($/Ounce)	1133	- 0.05 %
OIL ($/Barrel)	54.54	- 1.46 %

التغير منذ بداية العام

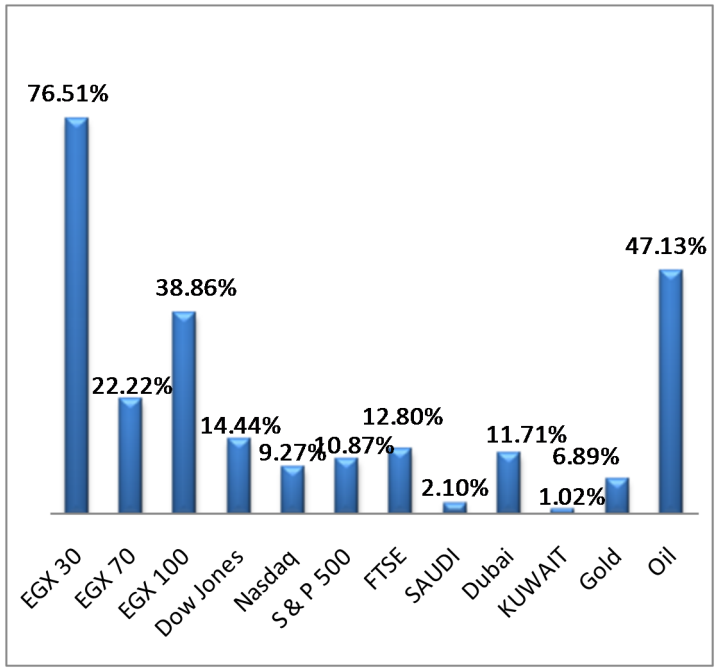

فئات المستثمرين

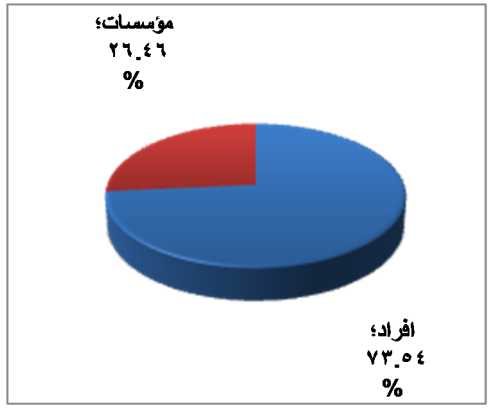

GDR



فئات المستثمرين

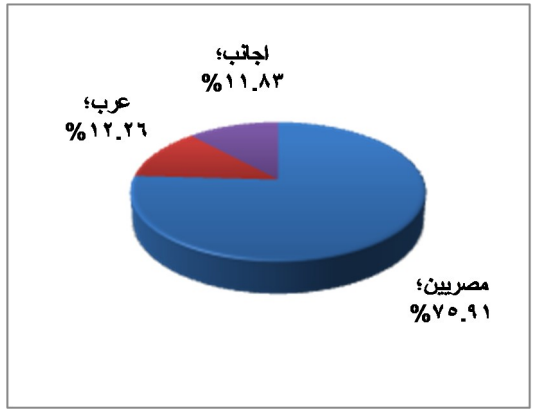

إخلاء مسئولية : يقدم هذا التقرير بيانات ومعلومات ونصائح غير الزامية للمستثمر، تعتقد الشركة في صحتها اعتمادا علي دراسات فنية، ولا تعد توصيات بالبيع أو الشراء ولا تتحمل الشركة اى مسئولية مترتبة على الآخذ بما جاء بهذا التقرير، وهو صالح لليوم الصادر فيه فقط .

الخميس ٢٢ ديسمبر ٢٠١٦

www.therootsbh.com

إدارة التحليل الفني
سامح غريب

الرسم البياني اليومي EGX30

الرسم البياني الاسبوعي EGX30

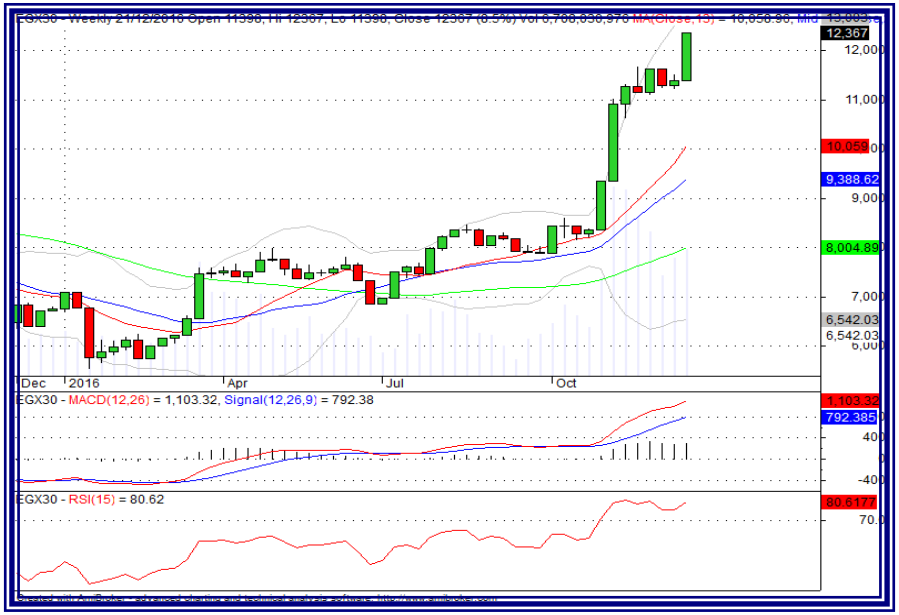

التعليق قصير المدى على اداء مؤشر EGX 30

المقاومة	12500	12700

أداء الجلسة السابقة: إستمر المؤشر فى الإرتفاع بجلسة أمس، مع إستمرار ظهور القوى الشرائية فى أسهمه، لينهى الجلسة مرتفعًا بنسبة ١,٨٠%، عند مستوى ١٢٣٦٦ نقطة، رابحًا ٢١٩ نقاط.

الرؤية التحليلية: النظرة العامة للمؤشر: يتحرك المؤشر فى إتجاه صاعد.

المؤشر فى الفترة الحالية: إرتد المؤشر لأعلى من مستوى ٨١٣٤ نقطة، ليتجاوز عدة مستويات مقاومة، متجاوزًا مستوى المقاومة التاريخى ١٢٠٠٠ نقطة، وليصبح للمؤشر مستهدفات عند ١٢٥٠٠ نقطة ثم ١٢٧٠٠ نقطة، ولكن مع مروره بعمليات جنى أرباح وهو فى طريقه لتلك المستهدفات.

الإستراتيجية: يمكن تحريك مستوى حماية الأرباح ليصبح مستوى ١١٧٥٠ نقطة، مع وضع إيقاف الخسائر فى جميع الأحوال عند ١١٤٠٠ نقطة ويجب النظر لكل سهم على حده.

الدعـــم	12000	11750

التعليق متوسط المدى على اداء مؤشر EGX 30

المقاومة	13000	13500

أداء الإسبوع الماضى: إرتفع المؤشر خلال تعاملات الإسبوع الماضى بنسبة طفيفة، منهيًا التعاملات مرتفعًا بنسبة ٠,٢٥%، رابحًا حوالى ٢٩ نقطة، عند مستوى ١١٣٢٦ نقطة.

الرؤية التحليلية: على المدى الإسبوعى يتحرك المؤشر فى إتجاه صاعد، إستمر المؤشر فى التحرك العرضى بين مستوى الدعم ١١١٠٠ نقطة ومستوى المقاومة ١١٧٠٠ نقطة، ويتوقع قرب إنتهاء هذا التحرك العرضى للمؤشر خلال الفترة القصيرة القادمة، وتجاوز المؤشر لمستوى المقاومة عند ١١٥٥٠ نقطة لأعلى يشير لإنتهاء التصحيح والعودة للإرتفاع، ومن ناحية أخرى إختراق للمؤشر لمستوى دعم ١١١٠٠ نقطة، يعنى الدخول فى حركة هبوطية نحو مستوى ١٠٦٠٠ نقطة.

الإستراتيجية: يمكن إستغلال فترات الهبوط لتكوين مراكز شرائية جديدة، مادام المؤشر يتحرك أعلى مستوى ٩٣٠٠ نقطة.

الدعـــم	11400	11100

إخلاء مسئولية : يقدم هذا التقرير بيانات ومعلومات ونصائح غير الزامية للمستثمر، تعتقد الشركة في صحتها اعتمادا علي دراسات فنية، ولا تعد توصيات بالبيع أو الشراء ولا تتحمل الشركة اى مسئولية مترتبة على الآخذ بما جاء بهذا التقرير، وهو صالح لليوم الصادر فيه فقط .

الخميس ٢٢ ديسمبر ٢٠١٦

www.therootsbh.com

إدارة التحليل الفني
سامح غريب

الرسم البياني اليومي EGX70

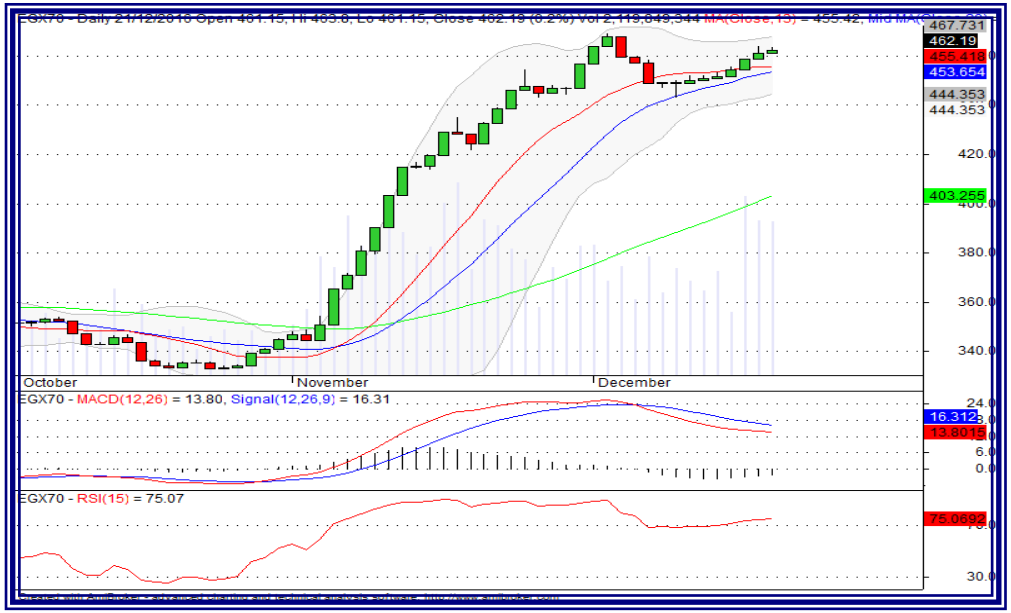

الرسم البياني الاسبوعي EGX70

التعليق قصير المدى على اداء مؤشر EGX 70

المقاومة	470	500

أداء الجلسة السابقة: إستمر المؤشر فى الإرتفاع بجلسة أمس، مع إستمرار ظهور القوى الشرائية فى أسهمه، لينهى الجلسة مرتفعًا بنسبة ٠,٢٣%، منهيًا الجلسة عند مستوى ٤٦٢ نقطة، رابحًا نقطة واحدة.

الرؤية التحليلية: النظرة العامة للمؤشر: يتحرك المؤشر فى إتجاه صاعد.

المؤشر فى الفترة الحالية: إرتد المؤشر لأعلى من مستوى الدعم ٣٣٣ نقطة، ليتجاوز عدة مستويات مقاومة، وصولًا لمستوى المقاومة ٤٧٠ نقطة، ثم يدخل فى حركة عرضية بين هذا المستوى و مستوى الدعم ٤٤٢ نقطة، ويتجه المؤشر الآن نحو الحد العلوى لهذا الحركة عند ٤٧٠ نقطة.

الإستراتيجية: يمكن وضع مستوى حماية الأرباح عند ٤٤٢ نقطة، مع وضع مستوى إيقاف الخسائر فى جميع الأحوال عند ٤٢٠ نقطة، ويجب النظر لكل سهم على حده.

الدعـــم	442	420

التعليق متوسط المدى على اداء مؤشر EGX 70

المقاومة	470	500

أداء الإسبوع الماضى: إرتفع المؤشر خلال تعاملات الإسبوع الماضى بنسبة طفيفة، لينهى التعاملات مرتفعًا بنسبة ٠,٤٤%، عند مستوى ٤٥١ نقطة، رابحًا نقطتين.

الرؤية التحليلية: يتحرك المؤشر فى إتجاه صاعد فى المدى المتوسط، وصل المؤشر لمستوى الدعم ٤٤٢ نقطة خلال تعاملات بداية الإسبوع الماضى، لتظهر القوى الشرائية التى تمكنت من دفعه للإرتداد لأعلى مرة أخرى، ومازال المؤشر يتحرك عرضيًا بين هذا المستوى ومستوى المقاومة ٤٧٠ نقطة، ويتوقع إستمرار محاولات الإرتداد لأعلى خلال تعاملات هذا الإسبوع، ويجد المؤشر أول مستوى مقاومة عند ٤٦٠ نقطة، وتجاوزه يدفع المؤشر نحو مستوى المقاومة التالى عند ٤٧٠ نقطة، فى حين يجد المؤشر أقرب مستوى دعم عند ٤٤٢ نقطة ثم مستوى ٤٢٠ نقطة.

الإستراتيجية: يمكن الإحتفاظ والشراء خلال الفترات التصحيحية مادام المؤشر يتحرك أعلى مستوى ٣٧٠ نقطة، ولكن يجب إنتقاء الأسهم صاحبة الأداء الأفضل.

الدعـــم	370	333

إخلاء مسئولية : يقدم هذا التقرير بيانات ومعلومات ونصائح غير الزامية للمستثمر، تعتقد الشركة في صحتها اعتمادا علي دراسات فنية، ولا تعد توصيات بالبيع أو الشراء ولا تتحمل الشركة اى مسئولية مترتبة على الآخذ بما جاء بهذا التقرير، وهو صالح لليوم الصادر فيه فقط .

الخميس ٢٢ ديسمبر ٢٠١٦

www.therootsbh.com

إدارة التحليل الفني
سامح غريب

أسهم مؤشر EGX30 ونقاط الدعم والمقاومة

اسهم السهم	الدعم الاول	الدعم الثاني	إتجاه اداء السهم	المقاومة الاولي	المقاومة الثانية
قطاع الاتصالات					
تليكوم	6.84	6.35	صاعد	7.70	8.50
المصرية للاتصالات	12.50	11.70	صاعد	13.50	14.50
اوراسكوم للاتصالات والاعلام	0.83	0.80	عرضى	0.96	1.05
قطاع الخدمات والمنتجات الصناعية والسيارات					
السويدى اليكتريك	75.00	72.00	عرضى	80.00	84.00
جى بى أوتو	3.10	2.80	صاعد	3.40	3.75
قطاع التشييد ومواد البناء					
العربية للأسمنت	7.20	6.80	صاعد	8.40	9.00
الصعيد العامة	1.04	0.99	صاعد	1.11	1.16
قطاع الموارد الاساسية					
حديد عز	16.45	15.60	صاعد	18.00	20.00
الحديد والصلب	6.40	5.75	عرضى	7.25	7.75
قطاع الاغذية والمشروبات					
القاهرة للزيوت والصابون	26.00	24.50	صاعد	28.00	30.00
ايديتا	13.70	13.00	عرضى	15.30	16.50
دومتى	6.70	6.25	عرضى	7.50	8.40
قطاع المنتجات المنزلية والشخصية					
العربية لحليج الاقطان	4.00	3.75	صاعد	4.50	4.75
الشرقية للدخان	255	240	عرضى	280	291
سياحة وترفية					
المنتجعات السياحية	0.99	0.92	عرضى	1.09	1.15

اسهم السهم	الدعم الاول	الدعم الثاني	إتجاه اداء السهم	المقاومة الاولي	المقاومة الثانية
قطاع البنوك					
التجاري الدولي	69.00	66.50	عرضى	73.50	76.00
قطاع العقارات					
مصر الجديدة للإسكان	22.80	20.00	صاعد	25.90	27.50
مدينة نصر	19.90	18.00	صاعد	22.00	24.00
سوديـك	15.45	14.40	عرضى	16.74	18.00
طلعت مصطفي	8.90	8.60	صاعد	9.70	10.50
إعمار مصر	2.85	2.65	عرضى	3.30	3.60
بالم هيلز	3.00	2.80	عرضى	3.40	3.70
بورتو القابضة	0.28	0.24	عرضى	0.32	0.34
قطاع الخدمات المالية بإستثناء البنوك					
هيرمس	22.50	21.00	صاعد	25.00	27.50
بايونيرز	11.50	11.10	عرضى	12.56	13.00
اوراسكوم كونستراكشون	97.00	90.00	عرضى	106.00	115.00
القلعة	0.86	0.75	هابط	0.96	1.04
العربية للإستثمارات	0.92	0.85	عرضى	1.05	1.12
عامر جروب	0.29	0.25	عرضى	0.33	0.36
القابضة الكويتية	0.57 $	0.53 $	صاعد	0.61 $	0.65 $

إخلاء مسئولية : يقدم هذا التقرير بيانات ومعلومات ونصائح غير الزامية للمستثمر، تعتقد الشركة في صحتها اعتمادا علي دراسات فنية، ولا تعد توصيات بالبيع أو الشراء ولا تتحمل الشركة اى مسئولية مترتبة على الآخذ بما جاء بهذا التقرير، وهو صالح لليوم الصادر فيه فقط .

الأسهم الأكثر نشاطًا بالجلسة السابقة

السهم	أخر سعر	التعليق
أوراسكوم للإتصالات	٠,٩١	إرتد السهم لأعلى من مستوى ٠,٧٣ ج، ليقترب من مستوى المقاومة الرئيسى ٠,٩٦ ج، ويختبر السهم هذا المستوى الآن، ويجد السهم أقرب مستوى دعم له عند ٠,٨٥ ج.
هيرمس	٢٤,٢١	تمكن السهم من تجاوز الحد العلوى للنطاق العرضى الذى كان يتحرك به (بين مستوى ١٩,٢٥ ج ومستوى ٢١,٢٤ ج)، ليصل لمستوى ٢٤,٢١ ج، ويتجه السهم نحو إختبار مستوى المقاومة ٢٥,٠٠ ج، فى حين يجد السهم مستوى الدعم عند ٢٢,٥٠ ج.
بالم هيلز	٣,١٩	مازال السهم يتحرك عرضيًا بين مستوى المقاومة ٣,٤٠ ج، ومستوى الدعم ٣,٠٠ ج، ويتجه السهم الآن نحو إختبار الحد العلوى لهذا النطاق (مستوى ٣,٤٠ ج).
طلعت مصطفى	٩,٤٠	تمكن السهم من تجاوز الحد العلوى للنطاق العرضى الذى كان يتحرك به (بين مستوى ٨,٢٦ ج ومستوى ٩,٢٨ ج)، ويتجه السهم نحو إختبار مستوى المقاومة التالى عند ٩,٧٠ ج، فى حين يجد السهم مستوى الدعم عند ٩,٠٠ ج.
جلوبال تيلكوم	٧,٤٦	إرتفع السهم بقوة متجاوزًا مستوى المقاومة ٧,٠٠ ج، ويختبر السهم الآن مستوى المقاومة عند ٧,٧٠ ج، وتجاوزه يدفع السهم نحو مستوى المقاومة التالى عند ٨,٥٠ ج، فى حين يجد السهم مستوى الدعم عند ٦,٨٤ ج.

إخلاء مسئولية : يقدم هذا التقرير بيانات ومعلومات ونصائح غير الزامية للمستثمر، تعتقد الشركة في صحتها اعتمادا علي دراسات فنية، ولا تعد توصيات بالبيع أو الشراء ولا تتحمل الشركة اى مسئولية مترتبة على الآخذ بما جاء بهذا التقرير، وهو صالح لليوم الصادر فيه فقط .

الجمعيات العامة

مصر الوطنية للصلب- عتاقة	٢٢ ديسمبر	جمعية عامة عادية
بنك كريدى اجريكول -مصر	٢٢ ديسمبر	جمعية عامة عادية
الغربية الاسلامية	٢٤ ديسمبر	جمعية عامة غير عادية
المصرية للدواجن - اجيبكو	٢٧ ديسمبر	جمعية عامة غير عادية
العبوات الدوائية المتطورة	٢٨ ديسمبر	جمعية عامة عادية وغيرعادية

الإكتتابات

اسم الشركة	حجم الأكتتاب	متلقى الاكتتاب	نهاية الحق في الاكتتاب	بداية الاكتتاب	نهاية الاكتتاب
الصناعات الكيماوية -كيما	الاكتتاب في حدود ٤٢%، بزيادة قدرها ٨٥٧,١٢٩,٥٦٠ ج، لعدد ١٧١,٤٢٥,٩١٢سهم بقيمة اسمية ٥ جنيه للسهم ومصاريف اصدار ٥ قروش	بنك مصر	٣-١-٢٠١٧	٩-١-٢٠١٧	٨-٢-٢٠١٧

التوزيعات النقدية

اسم الشركة	النوع	التفاصيل	نهاية الحق	تاريخ التوزيع
جينيال تورز	مجاني	توزيع ٠,٥٨ سهم مجاني لكل سهم اصلي	٢١-١٢-٢٠١٦	٢٢-١٢-٢٠١٦
الصعيد العامة للمقاولات	مجاني	توزيع ٠,١٨ سهم مجاني لكل سهم اصلي	٢١-١٢-٢٠١٦	٢٢-١٢-٢٠١٦
ام بي للهندسة	مجاني	توزيع ٢ سهم مجانى لكل سهم اصلي	٢١-١٢-٢٠١٦	٢٢-١٢-٢٠١٦
باكين	نقدى	الكوبون رقم (٢٣) بواقع ٢ جنيه للسهم	٢١-١٢-٢٠١٦	٢٦-١٢-٢٠١٦
ابو قير للاسمدة	نقدى	القسط الثاني من الكوبون رقم (٣٧) بواقع ٦,٩٥ جنيه للسهم من اجمالي قيمة الكوبون البالغة ٩,٩٥ جنيه للسهم	١٧-١٠-٢٠١٦	٢٢-١٢-٢٠١٦
الماكو	نقدى	القسط الرابع من الكوبون رقم (٥٠) بواقع ٢ قرش للسهم من اجمالي قيمة الكوبون البالغة ٨ قروش للسهم	٢٦-٦-٢٠١٦	٢٨-١٢-٢٠١٦
جولدن كوست السخنة	مجاني	توزيع سهم مجاني لكل سهم اصلي	٤-١-٢٠١٧	٥-١-٢٠١٧

أحداث جوهرية

اسم الشركة	الحدث	البداية	النهاية
عامر جروب	بيع عدد ١٢٥ مليون سهم خزينة	١٤-١٢-٢٠١٦	١٢-١-٢٠١٧
عبور لاند للصناعات الغذائية	فتح حساب دعم واستقرار سعر السهم، وذلك من خلال أمر شراء بسعر الطرح من خلال الـ OPR، وبنسبة ١٥% من إجمالى قيمة الطرح العام والخاص	١٥-١٢-٢٠١٦	١٥-١-٢٠١٧
الصخور العربية للصناعات البلاستيكية	طرح اسهم لعدد ٢٠ مليون سهم بسعر ٣٠ قرش للسهم، بنسبة ٢٠% من اسهم الشركة، والطلبات بحد ادني ١٠,٠٠٠ سهم مع ايداع نسبة ٢٥% من قيمة كل طلب في بورصة النيل	١٨-١٢-٢٠١٦	٢٢-١٢-٢٠١٦
روبكس لتصنيع البلاستيك	قيد اسهم زيادة راس المال	٢٨-١٢-٢٠١٦	

الخميس ٢٢ ديسمبر ٢٠١٦

www.therootsbh.com

إدارة التحليل الفني
سامح غريب

إخلاء مسئولية : يقدم هذا التقرير بيانات ومعلومات ونصائح غير الزامية للمستثمر، تعتقد الشركة في صحتها اعتمادا علي دراسات فنية، ولا تعد توصيات بالبيع أو الشراء ولا تتحمل الشركة اى مسئولية مترتبة على الآخذ بما جاء بهذا التقرير، وهو صالح لليوم الصادر فيه فقط .

ارشادات خاصة بالتحليل الفنى

الدعم : منطقة سعرية اقل من سعر السوق من المتوقع الارتداد منها لأعلى ويتم الشراء أو تدعيم الشراء بعد التأكد من بداية الارتداد.

المقاومة : منطقة سعرية أعلى من سعر السوق من المتوقع الارتداد منها لأسفل ويتم البيع أو تخفيف المراكز بعد التأكد من بداية الارتداد.

الهدف : منطقة من المتوقع وصول السهم لها ويفضل إغلاق جزء(على الأقل) من المركز القائم فيها .

تأكيد كسر مستوى الدعم (أو المقاومة) يتم عن طريق أحدى الطرق الآتية

- الإغلاق أسفل الدعم (أعلى المقاومة) مع حجم تداول عالي مقارنة بتنفيذات السهم.
- الإغلاق أسفل الدعم (أعلى المقاومة) بأكثر من ٣ : ٥ %.
- الإغلاق أسفل الدعم (أعلى المقاومة) ليومين.

عميلنا العزيز يمكنك ايضا تحميل التقرير الفنى يوميا من موقع الشركة http://www.therootsbh.com/Reports

إدارة التحليل الفنى
العنوان:٣٨ شارع مكرم عبيد – مدينة نصر
تليفون : ٢٦٧٢٠٦٣٤ـ ٢٦٧٢٠٥٩٨ـ ٢٦٧٠٩٩٠٦

إدارة التداول الالكتروني
العنوان : ٣٦ شارع مكرم عبيد – مدينة نصر
تليفون : ٢٢٧٢٩٨٨٨ـ٢٦٧٠٩٩٠٦ـ٠١٢٨١١١١٢٣٦
فاكس: ٢٧٢٩٨٨٨٢ (١٠٣)
e_trade@therootsbh.com
المركز الرئيسي
العنوان : ٥ ش طلعت حرب- وسط البلد
تليفون : ٢٣٩٥٣٠٤٠ـ٢٣٩٥٣٠٤١ـ ٢٣٩٥٣٠٤٢
فاكس:٢٣٩٥٢٧٩٩(١٠٣)

إخلاء مسئولية : يقدم هذا التقرير بيانات ومعلومات ونصائح غير الزامية للمستثمر ، تعتقد الشركة في صحتها اعتمادا علي دراسات فنية، ولا تعد توصيات بالبيع أو الشراء ولا تتحمل الشركة اى مسئولية مترتبة على الآخذ بما جاء بهذا التقرير ، وهو صالح لليوم الصادر فيه فقط .